

«Οδηγός Έκδοσης Άδειας – Σύστασης Νεοφυούς Επιχείρησης»



Οριζόντια Υποστήριξη



Σύσταση εταιρείας με 3 απλά βήματα



Με την συγχρηματοδότηση της Ελλάδας και της Ευρωπαϊκής Ένωσης

Βήμα 1:

Εισαγωγή στοιχείων στο e-ΥΜΣ (Τι είναι)

[Διαφάνεια 4](#)

Βήμα 2:

Αποδοχή των στοιχείων και του καταστατικού από όλα τα μέλη (το καταστατικό παράγεται αυτόματα βάσει του προτύπου και των καταχωρημένων στοιχείων)

Βήμα 3:

1. Αυτόματη εγγραφή σε ΓΕΜΗ, ΑΑΔΕ (λήψη ΑΦΜ), Επιμελητήριο, αυτόματη ενημέρωση ΕΦΚΑ.
2. Προαιρετική απόδοση προσωπικών κωδικών πρόσβασης σε ΓΕΜΗ & ΑΑΔΕ(Taxis).
3. Παραλαβή του καταστατικού, της ανακοίνωσης σύστασης στο ΓΕΜΗ και της βεβαίωσης σύστασης.



Ευρωπαϊκή Ένωση
Ευρωπαϊκό ταμείο
Περιφερειακής Ανάπτυξης



Τι είναι μία «Υπηρεσία μιας Στάσης»;

Ως «Υπηρεσία μιας Στάσης» ορίζεται το ένα και μοναδικό σημείο στο οποίο μπορεί να απευθυνθεί ο ενδιαφερόμενος προκειμένου να πραγματοποιήσει πρωτότυπη σύσταση εταιρείας οποιασδήποτε νομικής μορφής.

Οι εκ του νόμου ορισμένες «Υπηρεσίες μιας Στάσης» (εφεξής ΥΜΣ) είναι:

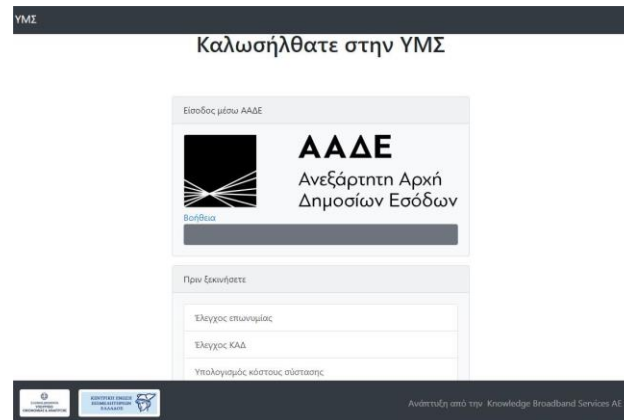
- α) Οι Υπηρεσίες Γενικού Εμπορικού Μητρώου (Γ.Ε.ΜΗ.) των Επιμελητήριων,
- β) Οι Συμβολαιογράφοι ΥΜΣ,
- γ) Η Ηλεκτρονική Υπηρεσία μιας Στάσης (εφεξής e-ΥΜΣ).**



Με την συγχρηματοδότηση της Ελλάδας και της Ευρωπαϊκής Ένωσης

Βήμα 1 Εισαγωγή στοιχείων στο e-ΥΜΣ

Ένας εκ των ιδρυτών ή ένα εξουσιοδοτημένο τρίτο πρόσωπο αυθεντικοποιείται μέσω της ηλεκτρονικής ταυτοποίησης (e-id) ή εναλλακτικά μέσω του κωδικού πρόσβασης και του κωδικού χρήστη που διαθέτει για την πρόσβαση στο Taxisnet ή σε άλλη διαδικτυακή πύλη του Δημοσίου και εισέρχεται στη ψηφιακή πλατφόρμα. Προαιρετικά, ενδιαφερόμενος δύναται να προβεί σε έλεγχο επωνυμίας, έλεγχο ΚΑΔ και υπολογισμό κόστους σύστασης πριν ταυτοποιηθεί από το σύστημα

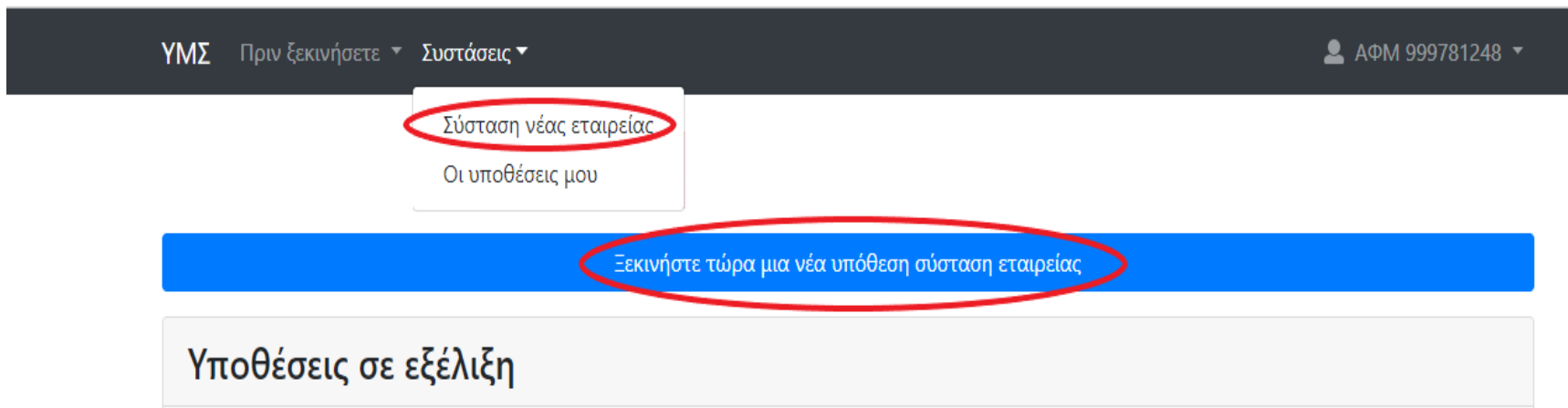


The screenshot shows the login interface of the e-ΥΜΣ system. At the top, it says 'ΥΜΣ' and 'Καλωσήλατε στην ΥΜΣ'. Below this is a login box for 'Είσοδος μέσω ΑΑΔΕ' (Login via AADE). The AADE logo is displayed, along with the text 'Ανεξάρτητη Αρχή Δημοσίων Εσόδων'. There are three input fields: 'Έλεγχος επωνυμίας', 'Έλεγχος ΚΑΔ', and 'Υπολογισμός κόστους σύστασης'. At the bottom, there are logos for the Ministry of Economy and Finance and Knowledge Broadband Services AE.



Με την συγχρηματοδότηση της Ελλάδας και της Ευρωπαϊκής Ένωσης

Μετά την ταυτοποίηση, ο ενδιαφερόμενος επιλέγει με κλικ είτε την διαδρομή Συστάσεις → Σύσταση Νέας Εταιρείας, είτε το εικονίδιο «Ξεκινήστε τώρα μια νέα υπόθεση σύσταση εταιρείας»



The screenshot shows the user interface of the Start Up Piraeus portal. At the top, there is a dark navigation bar with the text 'ΥΜΣ Πριν ξεκινήσετε ▾ Συστάσεις ▾' and a user profile icon with the ID 'ΑΦΜ 999781248 ▾'. A dropdown menu is open under 'Συστάσεις', showing two options: 'Σύσταση νέας εταιρείας' (highlighted with a red circle) and 'Οι υποθέσεις μου'. Below this, a prominent blue button with the text 'Ξεκινήστε τώρα μια νέα υπόθεση σύσταση εταιρείας' is also highlighted with a red circle. Underneath the button is a grey box containing the text 'Υποθέσεις σε εξέλιξη'.

Στη συνέχεια επιλέγει με κλικ το εικονίδιο «Δημιουργία φακέλου σύστασης»:

ΥΜΣ Πριν ξεκινήσετε ▾ Συστάσεις ▾ ΑΦΜ 999781248 ▾

Έναρξη νέας υπόθεσης σύστασης

Χρήστης που εκκινεί την υπόθεση

999781248

Νομική μορφή της εταιρείας που θα συσταθεί

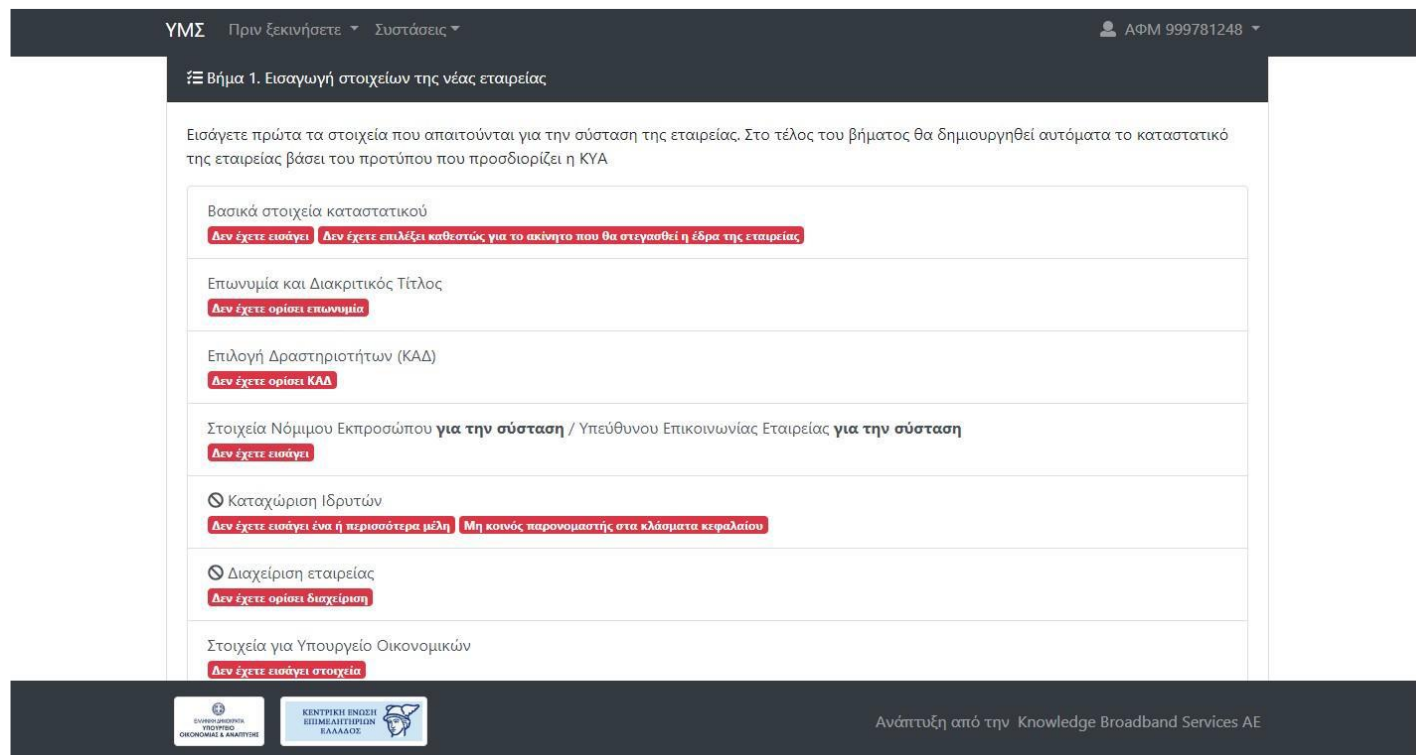
Προσοχή! Μέσω eΥΜΣ προσωρινά είναι δυνατή η σύσταση μόνο Μονοπρόσωπης ΙΚΕ, για μη μονοπρόσωπες ΙΚΕ ή άλλες νομικές μορφές επισκεφθείτε τις ΥΜΣ (Επιμελητήρια / Συμβολαιογράφους)

ΙΚΕ ▾

[✎ Δημιουργία φακέλου σύστασης](#)

- Συμπληρώνει ηλεκτρονικά όλα τα στοιχεία του πρότυπου καταστατικού,
- κάνει ηλεκτρονικό προέλεγχο και δέσμευση επωνυμίας και διακριτικού τίτλου και
- συμπληρώνει όλες τις οθόνες με τα απαιτούμενα στοιχεία

(δεν απαιτείται μεταφόρτωση – upload - κανενός εγγράφου ή αρχείου σε μορφή pdf, word, ή άλλη μορφή).



ΥΜΣ Πριν ξεκινήσετε Συστάσεις ΑΦΜ 999781248

Βήμα 1. Εισαγωγή στοιχείων της νέας εταιρείας

Εισάγετε πρώτα τα στοιχεία που απαιτούνται για την σύσταση της εταιρείας. Στο τέλος του βήματος θα δημιουργηθεί αυτόματα το καταστατικό της εταιρείας βάσει του προτύπου που προσδιορίζει η ΚΥΑ.

Βασικά στοιχεία καταστατικού	Δεν έχετε εισάγει Δεν έχετε επιλέξει καθυστάς για το ακίνητο που θα στεγασθεί η έδρα της εταιρείας
Επωνυμία και Διακριτικός Τίτλος	Δεν έχετε ορίσει επωνυμία
Επιλογή Δραστηριοτήτων (ΚΑΔ)	Δεν έχετε ορίσει ΚΑΔ
Στοιχεία Νόμιμου Εκπροσώπου για την σύσταση / Υπεύθυνου Επικοινωνίας Εταιρείας για την σύσταση	Δεν έχετε εισάγει
<input type="checkbox"/> Κατοχύρωση Ιδρυτών	Δεν έχετε εισάγει ένα ή περισσότερα μέλη Μη κοινός παρονομαστής στα κλάσματα κεφαλαίου
<input type="checkbox"/> Διαχείριση εταιρείας	Δεν έχετε ορίσει διαχείριση
Στοιχεία για Υπουργείο Οικονομικών	Δεν έχετε εισάγει στοιχεία

Ανάπτυξη από την Knowledge Broadband Services AE

Οι ενδιαφερόμενοι να συστήσουν εταιρεία (ιδρυτές) λαμβάνουν ηλεκτρονικό μήνυμα για την υποβληθείσα αίτηση σύστασης εταιρείας, αυθεντικοποιούνται με τον ίδιο τρόπο και διαδοχικά, ο ένας μετά τον άλλο, υπογράφουν ηλεκτρονικά το καταστατικό. Η ηλεκτρονική υπογραφή αποτελεί απόδειξη επικύρωσης και αποδοχής όλων των καταχωρισμένων στοιχείων στο σύστημα.

☰ Βήμα 2. Οριστικοποίηση Εισαγωγής Στοιχείων, Συγκατάθεση Μελών και Προεγγραφή / Δέσμευση Επωνυμίας στο ΓΕΜΗ

Υποβολή Αίτησης και Συγκατάθεση Μελών για την ορθότητα και ακρίβεια των στοιχείων . Μετά το βήμα αυτό όλα τα στοιχεία που έγιναν εισαγωγή νωρίτερα δεν μπορούν να αλλαχθούν. Μετά τα παραπάνω, ακολουθεί δέσμευση επωνυμίας στο ΓΕΜΗ και προεγγραφή στο ΓΕΜΗ

Υποβολή Αίτησης

Συγκατάθεση Μελών, Έναρξη διαδικασίας προεγγραφής / δέσμευση επωνυμίας

Αποτέλεσμα προεγγραφής / δέσμευσης επωνυμίας



Με την συγχρηματοδότηση της Ελλάδας και της Ευρωπαϊκής Ένωσης

Μετά την υπογραφή-αποδοχή της αίτησης σύστασης, ακολουθεί ηλεκτρονική πληρωμή του κόστους σύστασης.

☰ Αποτέλεσμα: Εγγραφή στο ΓΕΜΗ, το Επιμελητήριο και απόδοση ΑΦΜ

Με το πέρας των παραπάνω λαμβάνετε Αρ.ΓΕΜΗ, ΑΦΜ καθώς και μια συνοδευτική Βεβαίωση Ίδρυσης

- ⊗ Αποτελέσματα Εγγραφής στο Γ.Ε.Μη. (Αριθμός ΓΕΜΗ και σύσταση εταιρείας)
- ⊗ Αποτελέσματα Εγγραφής στην ΑΑΔΕ (ΑΦΜ και έναρξη δραστηριότητας)
- ⊗ Αποτελέσματα Εγγραφής στο Επιμελητήριο (ΑΜ, Τμήμα και ημνια εγγραφής)
- ⊗ Λήψη προσωρινού κλειδαριθμού από ΑΑΔΕ
- ⊗ Βεβαίωση Σύστασης

ΒΗΜΑ

3

Ποιες ενέργειες πραγματοποιούνται αυτόματα από το σύστημα e-ΥΜΣ μετά την υποβολή αίτησης σύστασης:

Το σύστημα της e-ΥΜΣ:

- Χορηγεί αριθμό ΓΕΜΗ και Κωδικό Αριθμό Καταχώρισης (ΚΑΚ) σύστασης
- Δημιουργεί ηλεκτρονικό φάκελο στη Μερίδα της εταιρείας στο ΓΕΜΗ
- Αποδίδει ζεύγος κωδικού χρήστη και κωδικού πρόσβασης για την πρόσβαση της εταιρείας στο διαδικτυακό τόπο του ΓΕΜΗ.



Με την συγχρηματοδότηση της Ελλάδας και της Ευρωπαϊκής Ένωσης

- Διαβιβάζει ηλεκτρονικά στο Taxis τα απαιτούμενα στοιχεία προκειμένου η εταιρεία να εγγραφεί στο Μητρώο και να λάβει ΑΦΜ
- Χορηγεί δυνατότητα πρόσβασης στο διαδικτυακό τόπο του TAXISNET για την υποβολή αίτησης χορήγησης προσωρινού κλειδαρίθμου, ώστε η εταιρεία να λάβει άμεσα όνομα χρήστη και κωδικό πρόσβασης στο TAXISNET. ★
- Εγγράφει την συσταθείσα εταιρεία στο καθ' ύλην και κατά τόπο αρμόδιο Επιμελητήριο
- Ενημερώνει τον ΕΦΚΑ για τη σύσταση της εταιρείας ★ ★
- Εκδίδει ψηφιακά υπογεγραμμένα αντίγραφα της εταιρικής σύμβασης και της ανακοίνωσης σύστασης της εταιρείας και τα αποστέλλει ηλεκτρονικά στους αιτούντες
- Χορηγεί βεβαίωση πληρωμής του Γραμματίου Ενιαίου Κόστους σύστασης εταιρείας και, όπου απαιτείται, του τέλους υπέρ της Επιτροπής Ανταγωνισμού.

Εγγραφή της εταιρείας στο φορολογικό μητρώο – Χορήγηση ΑΦΜ – Χορήγηση Κλειδάριθμου TAXISnet

Για την εγγραφή της εταιρείας στο φορολογικό Μητρώο και την απόδοση σε αυτήν Α.Φ.Μ., η ΥΜΣ διαβιβάζει αποκλειστικά με ηλεκτρονικό τρόπο στο

TAXIS τα ακόλουθα στοιχεία:

α) τον Αριθμό Γ.Ε.ΜΗ. και τον Κωδικό Αριθμό Καταχώρισης (ΚΑΚ) της σύστασης της εταιρείας, που προβλέπονται στην παρ. 7 του άρθρου 5 του ν. 3419/2005, όπως έχει τροποποιηθεί και ισχύει,

β) τα στοιχεία προσδιορισμού της έδρας της εταιρείας όπως προκύπτουν από υπεύθυνη δήλωση του άρθρου 8 του ν. 1599/1986 (Α' 75) και

γ) τα στοιχεία που έχουν υποβληθεί στην ΥΜΣ για την εγγραφή της εταιρείας στο φορολογικό Μητρώο και την απόδοση Α.Φ.Μ. ή τη διατήρηση του ίδιου ΑΦΜ στην περίπτωση που η εταιρεία έχει ήδη λάβει Α.Φ.Μ. ως υπό ίδρυση.

Πίσω στο βήμα 3



Εγγραφή στον Ενιαίο Φορέα Κοινωνικής Ασφάλισης (ΕΦΚΑ)

Η Υπηρεσία Μιας Στάσης, μετά την ολοκλήρωση των διαδικασιών σύστασης της εταιρείας και την απόδοση σε αυτή Αριθμού Γ.Ε.ΜΗ. και Α.Φ.Μ. ενημερώνει τον Ενιαίο Φορέα Κοινωνικής Ασφάλισης (ΕΦΚΑ) για τη σύσταση της νέας εταιρείας.

Η ενημέρωση γίνεται με ηλεκτρονικό τρόπο. Τα στοιχεία που διαβιβάζονται υποχρεωτικά από την Υπηρεσία Μιας Στάσης στον ΕΦΚΑ περιλαμβάνουν τουλάχιστον:

- α) τον Αριθμό Γ.Ε.ΜΗ. και τον Α.Φ.Μ. της εταιρείας,
- β) τον Κωδικό Αριθμό Καταχώρισης (ΚΑΚ) της σύστασης της εταιρείας στο Γ.Ε.ΜΗ. και
- γ) τα στοιχεία της εταιρείας και των εταίρων ή/και διαχειριστών ή/και μελών ΔΣ όπως απαιτούνται από την κείμενη ασφαλιστική νομοθεσία

Πίσω στο [βήμα 3](#)

